


CUENTAS ANUALES 2015

ACTIVO	NOTAS DE LA MEMORIA	2015	2014
A) ACTIVO NO CORRIENTE		12.907.369,07	15.032.032,10
I. Inmovilizado intangible	NOTA 5	671.671,78	732.708,93
1 Desarrollo		180.255,46	349.223,79
5 Aplicaciones informáticas		491.416,32	383.485,14
II. Inmovilizado material	NOTA 6	1.891.923,78	2.248.440,04
2 Instalaciones técnicas y otro inmovilizado mat.		1.891.923,78	2.248.440,04
IV. Inversiones en empresas del grupo y asoc. I/p	NOTA 8	10.187.961,48	11.861.013,56
1 Instrumentos de patrimonio		149.649,00	149.649,00
2 Créditos a empresas		10.038.312,48	11.711.364,56
V. Inversiones financieras a largo plazo	NOTA 8	137.424,86	139.968,96
1 Instrumentos de patrimonio		14.280,00	14.280,00
3 Valores representativos de deuda		120.000,00	120.000,00
5 Otros activos financieros		3.144,86	5.688,96
VI. Activos por impuesto diferido	NOTA 13	18.387,17	49.900,61
B) ACTIVO CORRIENTE		25.853.394,73	26.089.547,65
II. Existencias		278.386,14	383.571,98
6 Anticipos a proveedores		278.386,14	383.571,98
III. Deudores comerciales y otras cuentas a cobrar	NOTA 8 NOTA 8/19	9.034.039,30	10.764.968,41
1 Clientes por ventas y prestaciones de servicios		7.838.776,29	9.273.953,75
2 Clientes, empresas del grupo y asociadas		212.566,23	140.048,63
3 Deudores varios	NOTA 8	537.344,89	776.706,09
4 Personal	NOTA 8	26.859,87	91.305,08
5 Activos por impuesto corriente	NOTA 13	186.964,82	238.291,52
6 Otros créditos con las Administraciones Públicas	NOTA 13	231.527,20	244.663,34
IV. Inversiones en empresas del grupo y asoc. c/p	NOTA 19	2.535.573,76	1.784.917,47
2 Créditos a empresas		2.535.573,76	1.784.917,47
V. Inversiones financieras a corto plazo	NOTA 8	8.258.625,80	7.090.322,82
2 Créditos a empresas		716.717,49	662.241,33
3 Valores representativos de deuda		3.295,25	143.194,93
5 Otros activos financieros		7.538.613,06	6.284.886,56
VI. Periodificaciones a corto plazo	NOTA 15	66.612,63	61.955,78
VII. Efectivo y otros activos líquidos equivalentes		5.680.157,10	6.003.811,19
1 Tesorería		5.680.157,10	6.003.811,19
TOTAL ACTIVO		38.760.763,80	41.121.579,75

PATRIMONIO NETO Y PASIVO	NOTAS DE LA MEMORIA	2015	2014
A) PATRIMONIO NETO		30.751.095,85	29.781.569,54
A.1 Fondos propios	NOTA 10	30.565.478,32	29.557.884,64
I. Capital		19.310.098,11	19.310.098,11
1 Capital escriturado		19.310.098,11	19.310.098,11
III. Reservas		10.247.786,53	9.668.250,05
1 Legal y estatutarias		1.815.644,90	1.732.752,46
2 Otras reservas		8.432.141,63	7.935.497,59
V. Resultados de ejercicios anteriores		0,00	-249.387,87
VIII. Resultado del ejercicio		1.007.593,68	828.924,35
A.3 Subvenciones, donaciones y legados recibidos		185.617,53	223.684,90
B) PASIVO NO CORRIENTE		1.483.062,84	1.470.875,07
I. Provisiones a largo plazo	NOTA 14	307.656,88	0,00
1 Obligaciones por prestaciones a l/ plazo al personal		307.656,88	0,00
II. Deudas a largo plazo	NOTA 12	1.066.974,21	1.351.070,35
5 Otros pasivos financieros		1.066.974,21	1.351.070,35
IV. Pasivos por impuesto diferido	NOTA 13	106.431,75	119.804,72
C) PASIVO CORRIENTE		6.526.605,11	9.869.135,14
II. Provisiones a corto plazo	NOTA 14	1.036.025,46	839.450,13
III. Deudas a corto plazo	NOTA 12	876.214,02	1.032.528,19
5 Otros pasivos financieros		876.214,02	1.032.528,19
IV. Deudas con empresas del grupo y asociadas c/p	NOTA 19	75.745,23	1.087.922,87
V. Acreedores comerciales y otras cuentas a pagar	NOTA 12	3.052.824,96	5.303.588,16
1 Proveedores		1.260.703,85	1.322.266,40
3 Acreedores varios	NOTA 12	318.496,50	368.942,77
4 Personal	NOTA 12	38.545,91	42.674,28
6 Otras deudas con las Adm. Públicas	NOTA 13	831.831,76	1.254.521,79
7 Anticipos de clientes	NOTA 12	603.246,94	2.315.182,92
VI. Periodificaciones a corto plazo	NOTA 15	1.485.795,44	1.605.645,79
TOTAL PATRIMONIO NETO Y PASIVO		38.760.763,80	41.121.579,75




CUENTA DE PÉRDIDAS Y GANANCIAS	NOTAS DE LA MEMORIA	2015	2014
A) OPERACIONES CONTINUADAS	NOTA 16		
1. Importe de la cifra de negocios		23.903.715,94	21.393.825,92
b) Prestaciones de servicios		23.903.715,94	21.393.825,92
3. Trabajos realizados por la empresa para su activo		0,00	141.354,22
4. Aprovisionamientos		-4.147.852,45	-4.041.835,86
a) Consumo de mercaderías		-73.603,73	-129.477,18
b) Consumo de materias primas y otros mat. Consumibles		-74.476,24	-71.916,97
c) Trabajos realizados por otras empresas		-3.999.772,48	-3.840.441,71
5. Otros ingresos de explotación		196.450,07	521.122,72
a) Ingresos accesorios y otros de gestión corriente		70.713,92	161.873,58
b) Subvenciones de explotación incorporadas al resultado		125.736,15	359.249,14
6. Gastos de personal		-15.252.745,61	-14.144.430,03
a) Sueldos, salarios y asimilados		-11.887.730,30	-10.824.671,64
b) Cargas sociales		-3.413.181,13	-3.323.755,35
c) Provisiones		48.165,82	3.996,96
7. Otros gastos de explotación		-3.526.815,39	-3.266.575,46
a) Servicios exteriores		-3.192.589,33	-3.247.316,63
b) Tributos		-220.254,25	-68.970,84
c) Pérdidas, deterioro o variación provisiones por operaciones comerciales		-113.703,72	49.757,85
d) Otros gastos de gestión corriente		-268,09	-45,84
8. Amortización del inmovilizado		-626.608,46	-627.931,49
9. Imputación de subvenciones de inmovilizado no financiero y otras		41.326,60	41.326,60
11. Deterioro y resultado por enajenaciones del inmovilizado		-169.671,28	0,00
b) Resultados por enajenaciones y otras		-169.671,28	0,00
19. Otros resultados		78.805,31	2.128,84
A.1) RESULTADO DE EXPLOTACIÓN		496.604,73	18.985,46
12. Ingresos financieros		459.521,70	558.122,57
b) De valores negociables y otros instrumentos financieros		459.521,70	558.122,57
<i>En empresas del grupo y asociadas</i>		388.984,61	439.491,79
<i>En terceros</i>		70.537,09	118.630,78
13. Gastos financieros		-22.341,67	-11.903,90
b) Por deudas con terceros		-22.341,67	-11.903,90
15. Diferencias de cambio		75.656,15	207.823,35
16. Deterioro y resultado por enajenaciones de instrumentos financieros		33.789,86	88.413,19
a) Deterioros y pérdidas		31.280,86	1.358,67
b) Resultados por enajenaciones y otras		2.509,00	87.054,52
A.2) RESULTADO FINANCIERO		546.626,04	842.455,21
A.3) RESULTADO ANTES DE IMPUESTOS		1.043.230,77	861.440,67
17. Impuestos sobre beneficios	NOTA 13	-35.637,09	-32.516,32
A.4) RESULTADO PROCEDENTE DE OPERACIONES CONTINUADAS		1.007.593,68	828.924,35
B) OPERACIONES INTERRUMPIDAS			
18. Resultado procedente de operaciones interrumpidas neto de impuestos			
A.5) RESULTADO DEL EJERCICIO		1.007.593,68	828.924,35




A) ESTADOS DE INGRESOS Y GASTOS RECONOCIDOS

	2015	2014
A) RESULTADO DE LA CUENTA DE PÉRDIDAS Y GANANCIAS	1.007.596,68	828.924,35
INGRESOS Y GASTOS IMPUTADOS DIRECTAMENTE AL PATRIMONIO NETO:		
I. POR VALORACIÓN DE ACTIVOS Y PASIVOS	0,00	0,00
1. Activos financieros disponibles para la venta		
2. Otros ingresos/gastos		
II. POR COBERTURAS DE FLUJOS DE EFECTIVOS		
III. SUBVENCIONES, DONACIONES Y LEGADOS RECIBIDOS	-14.237,39	-21.899,11
IV. POR GANANCIAS Y PÉRDIDAS ACTUARIALES Y OTROS AJUSTES		
V. EFECTO IMPOSITIVO		
B) TOTAL INGRESOS Y GASTOS IMPUTADOS DIRECTAMENTE EN EL PATRIMONIO NETO	-14.237,39	-21.899,11
TRANSFERENCIAS A LA CUENTA DE PÉRDIDAS Y GANANCIAS:		
VI. POR VALORACIÓN DE ACTIVOS Y PASIVOS		
1. Ingresos/gastos de activos financieros disponibles para la venta		
2. Otros ingresos/gastos		
VII. POR COBERTURAS DE FLUJO DE EFECTIVOS		
VIII. SUBVENCIONES, DONACIONES Y LEGADOS RECIBIDOS	-41.326,60	-41.326,60
IX. EFECTO IMPOSITIVO	17.496,62	12.397,98
C) TOTAL TRANSFERENCIAS A LA CUENTA DE PÉRDIDAS Y GANANCIAS	-23.829,98	-28.928,62
TOTAL DE INGRESOS Y GASTOS RECONOCIDOS	969.529,31	778.096,62



B) ESTADOS TOTALES DE CAMBIOS EN EL PATRIMONIO NETO

	Capital		Prima de emisión	Reservas	(Acciones y participaciones en patrimonio propias)	Resultado de ejercicios anteriores	Otras aportaciones de socios	Resultado del ejercicio	(Dividendo a cuenta)	Otros instrumentos de patrimonio neto	Ajustes por cambios de valor	Subvenciones donaciones y legados recibidos	TOTAL
	Escriturado	No exigido											
A) SALDO FINAL DEL AÑO 2013	19.310.098,11	0,00	0,00	11.253.504,14	0,00	-641.348,32	0,00	391.960,45	0,00	0,00	0,00	274.512,63	30.588.727,01
I. Ajustes por cambios de criterio 2013													0,00
II. Ajustes por errores 2013				414.745,91									414.745,91
B) SALDO AJUSTADO INICIO DEL AÑO 2014	19.310.098,11	0,00	0,00	11.668.250,05	0,00	-641.348,32	0,00	391.960,45	0,00	0,00	0,00	274.512,63	31.003.472,92
I. Total ingresos y gastos reconocidos								828.924,35				-50.827,73	778.096,62
II. Operaciones con socios o propietarios													0,00
1. Aumento de capital													0,00
2. (-) Reducciones de capital													0,00
3. Conversión de pasivos financieros en patrimonio neto (conversión de obligaciones, condonaciones de deudas).													0,00
4. (-) Distribución de dividendos													0,00
5. Operaciones con acciones o participaciones propias (netas)													0,00
6. Incremento (reducción) de patrimonio neto resultante de una combinación de negocios													0,00
7. Emisiones y cancelaciones de otros instrumentos de patrimonio neto													0,00
III. Otras variaciones de patrimonio neto				-2.000.000,00		391.960,45		-391.960,45					-2.000.000,00
C) SALDO FINAL DEL AÑO 2014	19.310.098,11	0,00	0,00	9.668.250,05	0,00	-249.387,87	0,00	828.924,35	0,00	0,00	0,00	223.684,90	29.781.569,54
I. Ajustes por cambios de criterio 2014													0,00
II. Ajustes por errores 2014													0,00
D) SALDO AJUSTADO INICIO DEL AÑO 2015	19.310.098,11	0,00	0,00	9.668.250,05	0,00	-249.387,87	0,00	828.924,35	0,00	0,00	0,00	223.684,90	29.781.569,54
I. Total ingresos y gastos reconocidos								1.007.593,68				-38.067,37	969.526,31
II. Operaciones con socios o propietarios													0,00
1. Aumento de capital													0,00
2. (-) Reducciones de capital													0,00
3. Conversión de pasivos financieros en patrimonio neto (conversión de obligaciones, condonaciones de deudas).													0,00
4. (-) Distribución de dividendos													0,00
5. Operaciones con acciones o participaciones propias (netas)													0,00
6. Incremento (reducción) de patrimonio neto resultante de una combinación de negocios													0,00
7. Emisiones y cancelaciones de otros instrumentos de patrimonio neto													0,00
III. Otras variaciones de patrimonio neto				579.536,48		249.387,87		-828.924,35					0,00
E) SALDO A 31 DE DICIEMBRE 2015	19.310.098,11	0,00	0,00	10.247.786,53	0,00	0,00	0,00	1.007.593,68	0,00	0,00	0,00	185.617,53	30.751.095,85



C) ESTADOS DE FLUJOS DE EFECTIVO

	2015	2014
A) FLUJOS DE EFECTIVO DE LAS ACTIVIDADES DE EXPLOTACIÓN		
1. Resultado del ejercicio antes de impuestos	1.043.230,77	861.440,67
2. Ajustes del resultado:	3.088.868,45	737.235,98
a) Amortización del inmovilizado	626.608,46	627.931,49
b) Correcciones valorativas por deterioro	113.703,72	-49.757,85
c) Variación de provisiones	2.671.629,01	768.506,72
d) Imputación de subvenciones	-55.563,99	-63.225,71
e) Resultados por bajas y enajenaciones del inmovilizado	169.671,28	
g) Ingresos financieros	-459.521,70	-558.122,57
h) Gastos financieros	22.341,67	11.903,90
3. Cambios en el capital corriente:	-4.726.170,26	2.452.507,38
a) Existencias	105.185,84	-374.525,80
b) Deudores y otras cuentas a cobrar	1.730.929,11	-923.281,95
c) Otros activos corrientes	-744.079,34	2.829.280,88
d) Acreedores y otras cuentas a pagar	-2.250.763,20	2.455.965,45
e) Otros pasivos corrientes	-3.567.442,67	-1.534.931,20
4. Otros flujos de efectivo de las actividades de explotación:	437.180,03	550.066,17
a) Pagos de intereses	-22.341,67	-11.903,90
c) Cobros de intereses	459.521,70	558.122,57
d) Cobros (pagos) por impuesto sobre beneficios		3.847,50
5. Flujos de efectivo de las actividades de explotación	-156.891,01	4.601.250,20
6. Pagos por inversiones:	-1.563.362,11	-4.553.248,64
b) Inmovilizado intangible	-290.571,56	-396.516,35
c) Inmovilizado material	-93.253,77	-292.668,29
e) Otros activos financieros	-1.179.536,78	-3.864.064,00
7. Cobros por desinversiones:	1.680.695,17	1.756.366,08
a) Empresas del grupo y asociadas	1.673.052,08	1.676.052,08
c) Inmovilizado material	5.098,99	314,00
e) Otros activos financieros	2.544,10	80.000,00
8. Flujos de efectivo de las actividades de inversión	117.333,06	-2.796.882,56
10. Cobros y pagos por instrumentos de pasivo financiero:	-284.096,14	-416.939,84
b) Devolución y amortización de:	-284.096,14	-416.939,84
4. Deudas con características especiales	-284.096,14	-416.939,84
11. Pagos por dividendos y remuneraciones de otros instrumentos de patrimonio :	0,00	-2.000.000,00
a) Dividendos		-2.000.000,00
12. Flujos de efectivo de las actividades de financiación	-284.096,14	-2.416.939,84
D) EFECTO DE LAS VARIACIONES DE LOS TIPOS DE CAMBIO		
E) AUMENTO/DISMINUCIÓN NETA DEL EFECTIVO O EQUIVALENTES		
Efectivo o equivalentes al comienzo del ejercicio	6.003.811,19	6.616.383,39
Efectivo o equivalentes al final del ejercicio	5.680.157,10	6.003.811,19

