



TRABAJOS CATASTRALES, S.A.
CUENTAS ANUALES 2019

PATRIMONIO NETO Y PASIVO		NOTAS DE LA MEMORIA	2019	2018
A) PATRIMONIO NETO				
A.1 Fondos propios				
			9.945.896,36	9.694.873,51
I. Capital				9.694.873,51
1. Capital escrutado		NOTA 10	7.146.214,22	7.146.214,22
III. Reservas				2.317.423,64
1. Legal y estatutarias		NOTA 10	2.557.405,28	1.429.404,27
2. Otras reservas			1.128.201,01	888.019,37
VII. Resultado del ejercicio		NOTA 3	242.076,86	231.235,65
B) PASIVO NO CORRIENTE				
II. Deudas a largo plazo				
5. Otros pasivos financieros		NOTA 12	128.305,00	313.011,19
C) PASIVO CORRIENTE				
II. Provisiones a corto plazo				
2. Deudas con entidades de crédito		NOTA 12/19	234.000,55	334.315,96
5. Otros pasivos financieros			24.806,28	13.704,22
			209.194,27	320.611,74
IV. Deudas con empresas del grupo y asociadas c/p				
V. Acreedores comerciales y otras cuentas a pagar				
1. Proveedores		NOTA 12	1.266.503,03	1.057.841,07
3. Acreedores varios		NOTA 12	479.208,13	318.933,70
4. Personal		NOTA 12	1.67.001,04	141.141,35
6. Otras deudas con las Adm. Públicas		NOTA 13	123.883,42	141.789,65
			494.410,44	455.996,37
VI. Reclasificaciones a corto plazo		NOTA 15	384.169,69	288.184,23
TOTAL PATRIMONIO NETO Y PASIVO			12.026.960,50	11.913.976,02

ACTIVO		NOTAS DE LA MEMORIA	2019	2018
A) ACTIVO NO CORRIENTE				
I. Inmovilizado intangible				
1. Desarrollo		NOTA 5	264.240,38	255.385,03
5. Aplicaciones informáticas			108.163,30	144.204,38
			156.087,08	111.180,65
II. Inmovilizado material				
2. Instalaciones técnicas y otro inmovilizado mat.		NOTA 6	544.828,09	482.594,88
			544.828,09	482.594,88
IV. Inversiones en empresas del grupo y asoc. l/p				
1. Instrumentos de patrimonio		NOTA 8	97.190,65	149.649,00
			97.190,65	149.649,00
V. Inversiones financieras a largo plazo				
1. Instrumentos de patrimonio		NOTA 8	15.280,00	27.490,00
5. Otros activos financieros			15.000,00	27.240,00
			230,00	250,00
VI. Activos por impuesto diferido				
		NOTA 13	4.093,69	2.347,42
TOTAL ACTIVO NO CORRIENTE			11.101.357,69	10.996.509,69
B) ACTIVO CORRIENTE				
II. Existencias				
6. Anticipos a proveedores			1.000,00	29.000,00
			1.000,00	29.000,00
III. Deudores comerciales y otras cuentas a cobrar				
1. Clientes por ventas y prestaciones de servicios		NOTA 8	2.563.807,58	2.342.739,21
2. Clientes, empresas del grupo y asociadas		NOTA 8/19	1.945.972,55	1.722.537,85
3. Deudores varios		NOTA 8	138.009,14	158.473,24
4. Personal		NOTA 8	388.845,66	383.895,36
5. Activos por impuesto corriente		NOTA 13	1.004,16	503
6. Otros créditos con las Administraciones Públicas		NOTA 13	6.822,82	14.614,57
			83.153,25	63.213,16
IV. Inversiones en empresas del grupo y asoc. c/p				
2. Créditos a empresas		NOTA 19	619.289,25	772.790,39
			619.289,25	772.790,39
V. Inversiones financieras a corto plazo				
2. Créditos a empresas		NOTA 8	757.984,52	703.916,01
3. Valores representativos de deuda			756.361,27	641.799,80
5. Otros activos financieros			0,00	60.635,18
			1.623,25	1.483,03
VI. Reclasificaciones a corto plazo				
		NOTA 15	58.802,39	82.085,33
VII. Efectivo y otros activos líquidos equivalentes				
1. Tesorería			7.100.493,95	7.065.976,75
			7.100.493,95	7.065.976,75
TOTAL ACTIVO			12.026.960,50	11.913.976,02



CUENTA DE PÉRDIDAS Y GANANCIAS	NOTAS DE LA MEMORIA	2019	2018
A) OPERACIONES CONTINUADAS			
1. Importe de la cifra de negocios	NOTA 16	6.721.841,38	6.227.690,92
b) Prestaciones de servicios		6.721.841,38	6.227.690,92
4. Aprovisionamientos	NOTA 16	-1.461.224,50	-1.196.984,50
a) Consumo de mercaderías		-60.107,12	-94.201,22
b) Consumo de materias primas y otros mat. Consumibles		-17.240,15	-31.061,15
c) Trabajos realizados por otras empresas		-1.383.877,23	-1.071.722,13
5. Otros ingresos de explotación		695.041,30	614.544,13
a) Ingresos accesorios y otros de gestión corriente		691.526,07	573.955,82
b) Subvenciones de explotación incorporadas al resultado		3.515,23	40.588,31
6. Gastos de personal	NOTA 16	-4.387.615,50	-4.252.193,60
a) Sueldos, salarios y asimilados		-3.345.064,65	-3.227.001,11
b) Cargas sociales		-1.055.513,37	-1.025.192,49
c) Provisiones		12.962,52	0,00
7. Otros gastos de explotación		-1.031.662,20	-964.381,98
a) Servicios exteriores		-1.006.850,31	-921.413,57
b) Tributos		-5.351,13	-5.288,97
c) Pérdidas, deterioro o variación provisiones por operaciones comerciales		7.146,11	-30.868,70
d) Otros gastos de gestión corriente		-26.606,87	-6.810,74
8. Amortización del Inmovilizado	NOTAS 5 Y 6	-290.648,43	-267.358,35
10. Excesos de provisiones	NOTA 14	0,00	13.319,34
19. Otros resultados	NOTA 16	20.133,59	29.785,37
A.1) RESULTADO DE EXPLOTACIÓN		265.865,64	204.421,33
12. Ingresos financieros		22.828,16	25.040,48
b) De valores negociables y otros instrumentos financieros		22.828,16	25.040,48
<i>En empresas del grupo y asociadas</i>		116,09	143,49
<i>En terceros</i>		22.712,07	24.896,99
13. Gastos financieros		-1.751,99	-2.687,30
b) Por deudas con terceros		-1.751,99	-2.687,30
15. Diferencias de cambio		5.847,13	10.228,01
16. Deterioro y resultado por enajenaciones de instrumentos financieros		-52.458,35	0,00
a) Deterioros y pérdidas		-52.458,35	0,00
A.2) RESULTADO FINANCIERO		-25.535,05	32.581,19
A.3) RESULTADO ANTES DE IMPUESTOS		240.330,59	237.002,52
17. Impuestos sobre beneficios	NOTA 13	1.746,27	-5.766,87
A.4) RESULTADO PROCEDENTE DE OPERACIONES CONTINUADAS		242.076,86	231.235,65
B) OPERACIONES INTERRUMPIDAS			
18. Resultado procedente de operaciones Interrumpidas neto de Impuestos			
A.5) RESULTADO DEL EJERCICIO		242.076,86	231.235,65




A) ESTADOS DE INGRESOS Y GASTOS RECONOCIDOS

	2018	2018
A) RESULTADO DE LA CUENTA DE PÉRDIDAS Y GANANCIAS	242.076,86	231.235,65
INGRESOS Y GASTOS IMPUTADOS DIRECTAMENTE AL PATRIMONIO NETO:		
III. SUBVENCIONES, DONACIONES Y LEGADOS RECIBIDOS		
B) TOTAL INGRESOS Y GASTOS IMPUTADOS DIRECTAMENTE EN EL PATRIMONIO NETO	0,00	0,00
TRANSFERENCIAS A LA CUENTA DE PÉRDIDAS Y GANANCIAS:		
VIII. SUBVENCIONES, DONACIONES Y LEGADOS RECIBIDOS		
IX. EFECTO IMPOSITIVO		
C) TOTAL TRANSFERENCIAS A LA CUENTA DE PÉRDIDAS Y GANANCIAS	0,00	0,00
TOTAL DE INGRESOS Y GASTOS RECONOCIDOS	242.076,86	231.235,65

B) ESTADOS TOTALES DE CAMBIOS EN EL PATRIMONIO NETO

	Capital Escrifurado	Reservas	Resultado del ejercicio	TOTAL
A) SALDO AJUSTADO INICIO DEL AÑO 2018	7.146.214,22	2.088.877,73	4.007,66	9.239.099,61
I. Total ingresos y gastos reconocidos			231.235,65	231.235,65
II. Operaciones con socios o propietarios				0,00
III. Otras variaciones de patrimonio neto		4.007,66	-4.007,66	0,00
B) SALDO FINAL DEL AÑO 2018	7.146.214,22	2.092.885,39	231.235,65	9.470.335,26
I. Ajustes por cambios de criterio 2018		224.538,25		224.538,25
II. Ajustes por errores 2018		8.945,99		8.945,99
C) SALDO AJUSTADO INICIO DEL AÑO 2019	7.146.214,22	2.326.369,63	231.235,65	9.703.819,50
I. Total ingresos y gastos reconocidos			242.076,86	242.076,86
II. Operaciones con socios o propietarios				0,00
III. Otras variaciones de patrimonio neto		231.235,65	-231.235,65	0,00
D) SALDO A 31 DE DICIEMBRE 2019	7.146.214,22	2.557.605,28	242.076,86	9.945.896,36



C) ESTADOS DE FLUJOS DE EFECTIVO

	NOTAS DE LA MEMORIA	2019	2018
A) FLUJOS DE EFECTIVO DE LAS ACTIVIDADES DE EXPLOTACIÓN			
1. Resultado del ejercicio antes de impuestos		240.330,59	237.002,52
2. Ajustes del resultado:		662.140,34	222.541,16
a) Amortización del Inmovilizado	NOTAS 5 y 6	290.648,43	267.358,36
b) Correcciones valorativas por deterioro		-7.146,11	30.868,70
c) Variación de provisiones	NOTA 14	399.714,19	-13.319,34
g) Ingresos financieros		-22.828,16	-25.040,48
h) Gastos financieros		1.751,99	2.687,30
l) Diferencias de cambio			-10.228,01
k) Otros ingresos y gastos			-29.785,37
3. Cambios en el capital corriente:		-354.826,72	711.626,22
a) Existencias		28.000,00	18.319,07
b) Deudores y otras cuentas a cobrar		-221.068,37	466.168,13
c) Otros activos corrientes		122.737,57	29.467,70
d) Acreedores y otras cuentas a pagar		208.661,96	271.936,26
e) Otros pasivos corrientes		-779.100,47	-74.264,94
f) Otros activos y pasivos no corrientes		285.942,59	
4. Otros flujos de efectivo de las actividades de explotación:		21.076,17	18.803,35
a) Pagos de intereses		-1.751,99	-2.687,30
c) Cobros de Intereses		22.828,16	25.040,48
d) Cobros (pagos) por impuesto sobre beneficios			-3.549,83
5. Flujos de efectivo de las actividades de explotación		568.720,38	1.189.973,25
B) FLUJOS DE EFECTIVO DE LAS ACTIVIDADES DE INVERSIÓN			
6. Pagos por inversiones:		-361.736,99	-457.156,24
b) Inmovilizado Intangible		-121.460,53	-61.738,07
c) Inmovilizado material		-240.276,46	-330.481,11
e) Otros activos financieros			-64.937,06
7. Cobros por desinversiones:		12.240,00	805.211,96
a) Empresas del grupo y asociadas			742.067,10
e) Otros activos financieros		12.240,00	63.144,86
8. Flujos de efectivo de las actividades de inversión		-349.496,99	348.055,72
C) FLUJOS DE EFECTIVO DE LAS ACTIVIDADES DE FINANCIACIÓN			
10. Cobros y pagos por instrumentos de pasivo financiero:		-184.706,19	-403.390,28
b) Devolución y amortización de:		-184.706,19	-403.390,28
2. Deudas con entidades de crédito			-30.235,20
3. Deudas con empresas del grupo y asociadas			-121.172,50
4. Otras deudas		-184.706,19	-251.982,58
12. Flujos de efectivo de las actividades de financiación		-184.706,19	-403.390,28
D) EFECTO DE LAS VARIACIONES DE LOS TIPOS DE CAMBIO			
E) AUMENTO/DISMINUCIÓN NETA DEL EFECTIVO O EQUIVALENTES			
Efectivo o equivalentes al comienzo del ejercicio		7.065.976,75	5.931.338,06
Efectivo o equivalentes al final del ejercicio		7.100.493,95	7.065.976,75

